



децентрализованная криптовалютная  
торговая платформа  
следующего поколения

[rudex.org](https://rudex.org)

Telegram: @BitSharesDEX\_RU

«Наибольшей угрозой свободе является отсутствие выбора. Без наличия вариантов вы находитесь в рабстве у того, что вам предлагает общество. Механизм ценообразования свободного рынка — это способ, которым все люди достигают консенсуса о спросе и предложении любых ресурсов, включая блокчейн токены.»

Даниэль Лаример (основатель Bitshares)

# Целевая аудитория



Трейдеры



Блокчейн  
стартапы



Предприниматели



Разработчики



Инвесторы



Escrow  
Сервисы



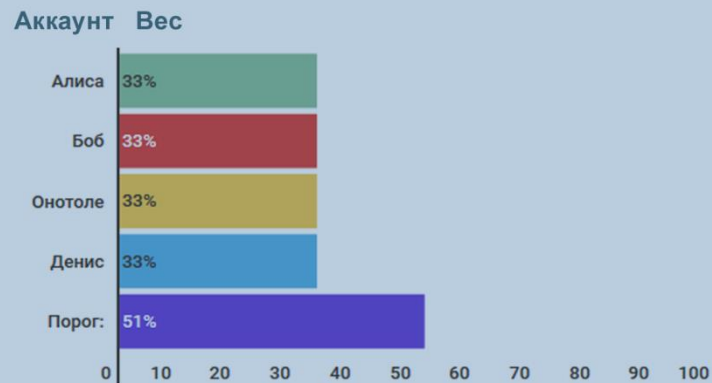
Банки



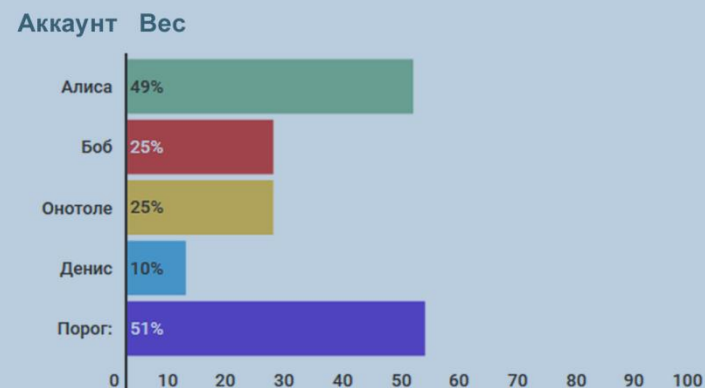
Гики

# Компания на блокчейне

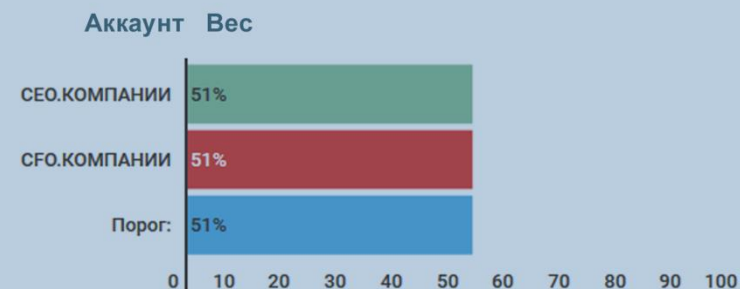
(Фиксированная) мультиподпись



(Фиксированная)  
Гибкая мультиподпись



Мульти-иерархическая  
Гибкая Мульти-подпись



# Проблематика



Контроль  
активов



Скорость  
операций



Приватность  
и  
анонимность



Централизация,  
государственный  
контроль



Безопасность

Более полумиллиарда USD потеряно пользователями в результате взломов бирж \*

\* Более 50 взломанных бирж, 36 бирж прекратили свое существование в том числе присвоив себе средства пользователей (скам)

## История взломов криптовалютных бирж

MtGox  
февраль  
2014



потеряно  
815 тыс. BTC  
~ 480 млн. USD

Cryptsy  
июль  
2014



потеряно  
13 тыс. BTC  
300 тыс. BTC  
~ 5.2 млн. USD

Mintpal  
июль/август  
2014



потеряно  
3.9 тыс. BTC  
8 млн. VRC  
~ 4 млн. USD

Bitstamp  
январь  
2015



потеряно  
19 тыс. BTC  
~ 5 млн. USD

Gatecoin  
май  
2016



потеряно  
250 BTC  
185 тыс. ETH  
~ 2 млн. USD

Bitfinex  
август  
2016

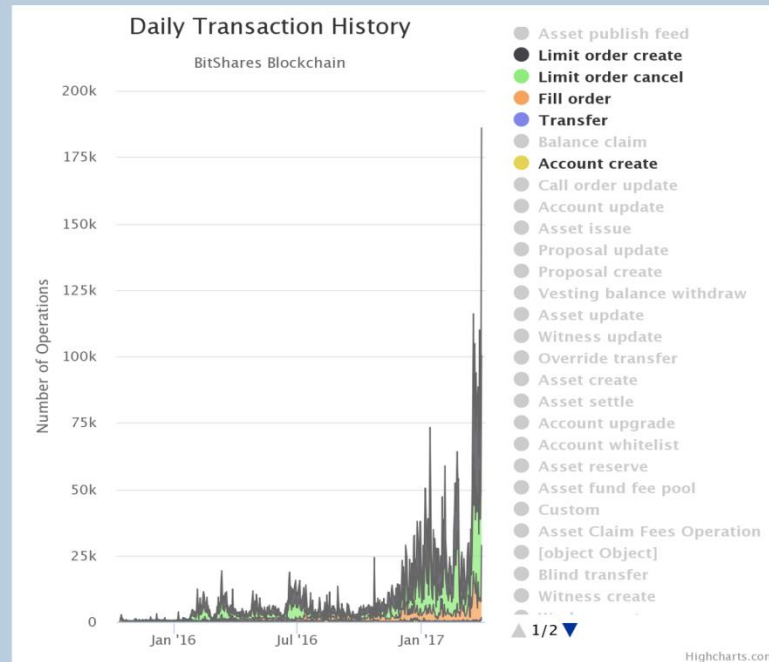


потеряно  
120 тыс. BTC  
~ 70 млн. USD

# Анализ рынка

Биржа	Объем торгов, млн. USD/сутки
BTC-e	39
Yobit	6
Livecoin	5,4
Exmo	1
DEX	0.3

## Показатели рынка Bitshares за прошедший год



# Конкурененты



**Bitsquare**  
(низкая ликвидность)



**NXT Asset Exchange**  
(низкая ликвидность,  
отсутствие привычных  
торгуемых пар)



**Counterparty Dex**  
(низкая ликвидность,  
отсутствие привычных  
торгуемых пар)



**Waves**  
(анонсировано,  
торгов еще нет)



**Etcwin**  
(низкая ликвидность,  
интерфейс  
на китайском)



**Bithalo/  
Blackhalo**  
(beta - мес)



**Oasisdex**  
(в разработке)



**Instantdex**  
(объемов нет  
впринципе)



**Coinffeine**  
(в разработке)



**Etherex**  
(в разработке)



**EasyDex**  
(в разработке)



**Nighttrader**  
(в разработке)

# Сравнение с конкурентами



Любая  
централизованная  
биржа

Децентрализованный обмен активами



Динамические права доступа



Криптоактивы со стабильной  
ценой



Взаимовыгодный краудмаркетинг



Stealth - транзакции



Распределение финансирования  
стейкхолдерами



Децентрализованное управление  
(DPOS)



Высокая скорость и масштабируемость



Открытые данные по всем операциям

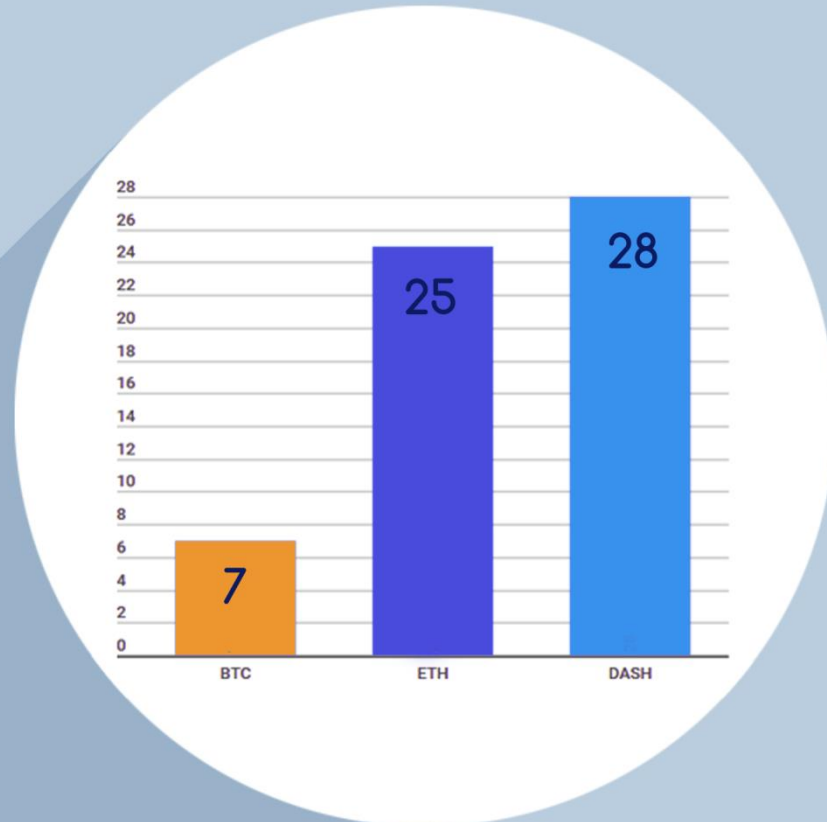


Открытый код



# Скорость транзакций

100 000 Tx/sec



Итоги стресс-теста  
местовой сети





# Клиенты

desktop

Windows  
Mac  
Linux

web

market.rudex.org

mobile

coming soon

The screenshot displays the market.rudex.org interface for the bitUSD/BTS pair. At the top, there's a navigation bar with 'RUDEX' logo and account management options. The main header shows the current price at 188.25981, a 3.72% decrease, and a daily volume of 1.70M. A large candlestick chart shows price movement from late 2017 to early 2018, with a current price of 188.25981. Below the chart are order books for buying and selling bitUSD, and a list of open orders. On the right, a 'МОИ РЫНКИ' (My Markets) table lists various assets like bitUSD, bitCNY, BTC, ETH, etc. The bottom of the page features a footer with contact information and a 'jivoSite' chat widget.

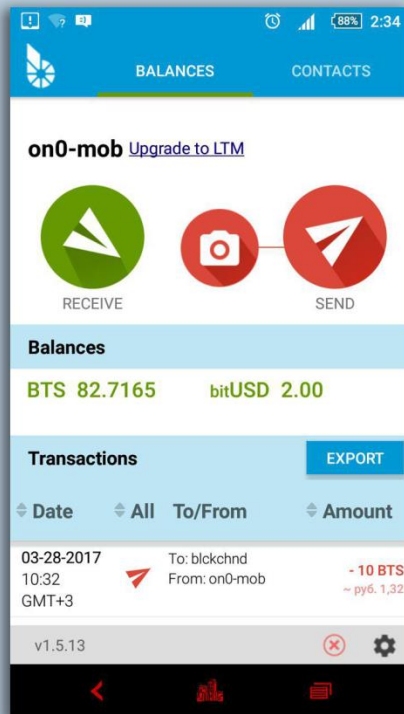
РЫНОК	ОБЪЕМ	ЦЕНА	ИЗМЕНЕНИЕ
★ bitUSD	1.70M	188.26	-3.72%
★ bitCNY	789.75k	26.58	-3.44%
★ BTC	285.71k	193.173	0.26%
★ ETH	242.61k	10.701	12.75%
★ bitEUR	17.41k	203.21	0.13%
★ STEEM	11.00k	31.32	-8.84%
★ SBD	5,790.839	666.00	199.97%
★ bitSILVER	151.405	3.691	0.04%
★ DASH	122.897	16.988	-21.95%
★ bitGOLD	49.512	250.062	0.02%
★ bitRUB	0.000	0.000	0.00%
★ GOLOS	0.000	2.538012	0.00%
★ USDT	0.000	0.539457	0.00%

ВСЕГО (BTS)	BTS	BITUSD	ЦЕНА
25.00000	25.00000	0.1334	187.40630
92.236.76889	92.211.76889	492.4053	187.26803
132.661.49450	40.424.72561	216.9025	186.37280
224.679.10362	92.017.60912	493.9571	186.28664
224.950.35022	271.24660	1.4822	185.50581
315.961.93037	91,011.58015	491.1170	185.31548
336.301.71066	20.339.78029	110.1071	184.72724
363.421.41772	27,119.70706	147.0239	184.45781
363.738.77192	317.35420	1.7214	184.35820
454.921.89165	91.183.11973	494.6079	184.35435

# Доступные инструменты

ВСЕМ:  
Мобильный кошелек  
Smartcoins-Wallet

android



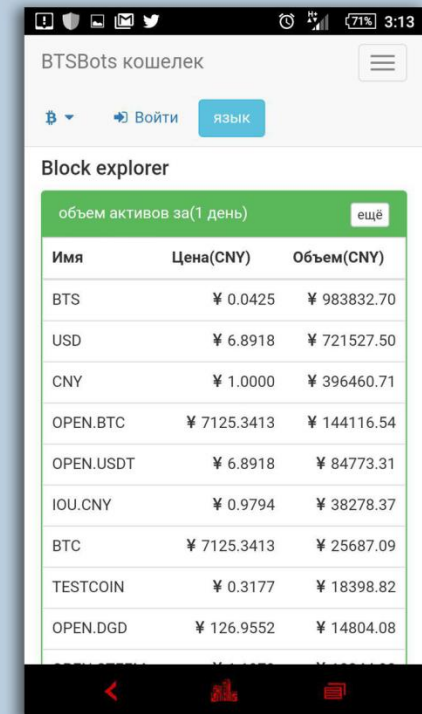
МЕРЧАНТАМ:  
Сервис  
BlockPay

mobile/web



ТРЕЙДЕРАМ:  
Торговый бот  
BtsBots

mobile/web



# Преимущества наших шлюзов для ввода/вывода

## P2P

(Telegram based)

аналог @BTC\_CHANGE\_BOT

- регистрация не требуется
- удобный интерфейс
- p2p сделки между реальными людьми
- огромный выбор платежных систем
- всегда под рукой (Telegram)
- быстрые сделки
- низкая комиссия

## AUTO ACQUIRE

(ЮЛ based)

- официальное ЮЛ в России
- оплата любой картой
- больше никаких вопросов от банка
- работа с другими ЮЛ/ИП
- быстрота
- прямая покупка смарткойнов  
(больше никакой возни с биржами и пр.)

# Сеть Bitshares запущена 19 июня 2014

(Bitshares 2.0 - август 2015)



158000+ аккаунтов зарегистрировано



более 700 кошельков (аккаунтов)  
регистрируется ежедневно



более 3000 активных пользователей за неделю



более 50000 ордеров выставляется ежедневно



более 27000 операций  
осуществляется ежедневно



16 млн. USD - капитализация платформы  
Bitshares



~ 300 тыс. USD - ежедневный объем торговли

До встречи в блокчейне=)

